



# SK-I

## 不銹鋼承插式管件系統

給水 · 空調 · 消防 · 冷熱水配管

**WRAS**  
APPROVED  
PRODUCT

輕量性 · 作業性 · 耐壓性 · 耐衝擊性 · 耐震性 · 耐久性 · 信賴性

# SK-I 不銹鋼承插式另件簡介

## (1) 承插式另件材質

本體	精密脫蠟鑄造 S U S 3 0 4
止水膠	S I 硅矽橡膠 (生活飲用水, BS 6920), 通過英國 WRAS 認證
C型扣	S U S 3 0 4

## (2) 使用範圍

用途	給水・空調・冷熱水・消防・蒸氣・燃氣
溫度	-10°C~100°C
壓力	20kgf/cm <sup>2</sup> 以下

## (3) 適用配管

適用於 JIS G3448 & CNS 13392 不銹鋼管標準

## (4) 承插式另件特點

健康衛生：長期使用不易結垢，水質符合國內及國際級飲用水標準。

輕型：重量是鍍鋅管的1/3，特別適用於高層建築的配管。

環保：施工現場無廢棄物，對環境無污染。

高強度：綜合強度是鍍鋅管的2倍，是銅管的3倍。

長壽命：採用SUS304優質不銹鋼製成，抗腐蝕能力強。

免維護：壽命周期內無需維護，避免了因維護發生的二次投資。

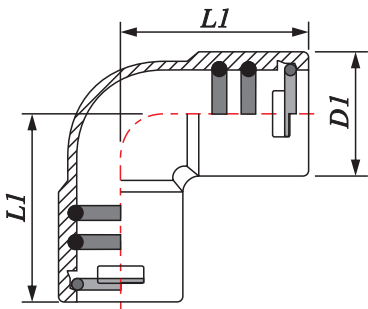
易安裝：將滾溝好的管件插入後回拉，即可安全可靠的完成安裝。

重複使用：退管扳手卡入四方孔內，用力拔出即可重複使用。

# S K-I 不銹鋼承插式另件

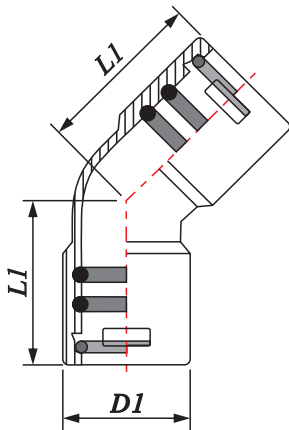
一般配管用不銹鋼管 (JIS G3448 & CNS 13392) 適用

90° 彎頭 (PF-90L)



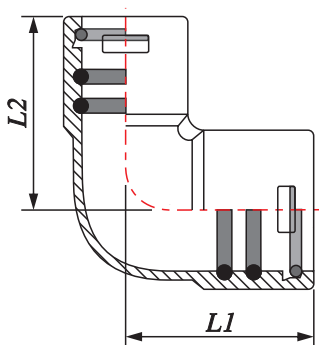
規格(DN)	D1(mm)	L1(mm)
13	22	31
20	29	35
25	36	39
30	42	42
40	52	46
50	59	50

45° 彎頭 (PF-45L)



規格(DN)	D1(mm)	L1(mm)
13	22	28
20	29	30
25	36	31
30	42	33
40	52	35
50	59	38

90° 異徑彎頭 (PF-90UL)

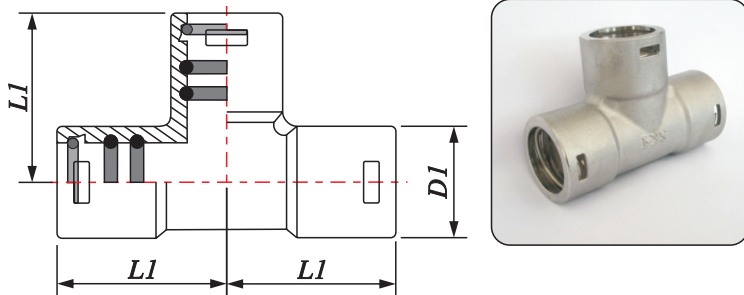


規格(DN)	L1(mm)	L2(mm)
20 × 13	31	35
25 × 20	35	38

# S K-I 不銹鋼承插式另件

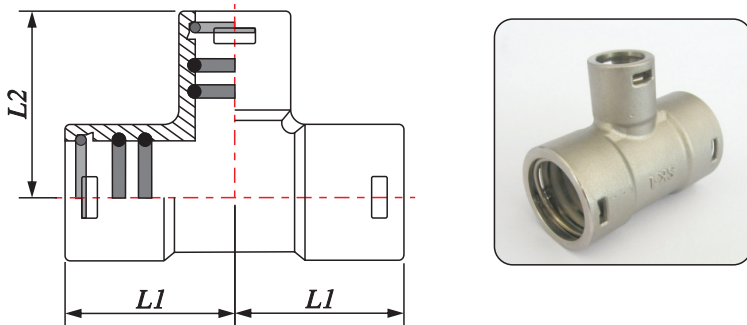
一般配管用不銹鋼管 (JIS G3448 & CNS 13392) 適用

同徑三通 (PF-ET)



規格(DN)	D1(mm)	L1(mm)
13	22	31
20	29	35
25	36	39
30	42	42
40	52	46
50	59	50

異徑三通 (PF-UT)

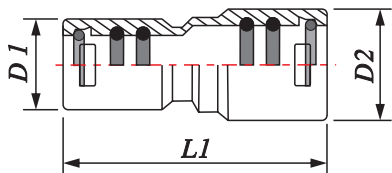


規格(DN)	L1(mm)	L2(mm)
20 × 13	32	35
25 × 13	33	38
25 × 20	36	38
30 × 13	33	42
30 × 20	36	42
30 × 25	39	42
40 × 13	33	45
40 × 20	36	46
40 × 25	39	46
40 × 30	42	46
50 × 13	34	50
50 × 20	38	50
50 × 25	41	50
50 × 30	44	50
50 × 40	48	50

# S K-I 不銹鋼承插式另件

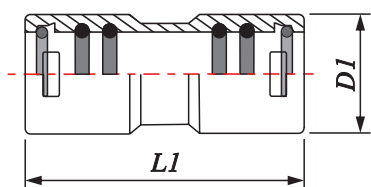
一般配管用不銹鋼管 (JIS G3448 & CNS 13392) 適用

異徑接頭 (PF-RD)



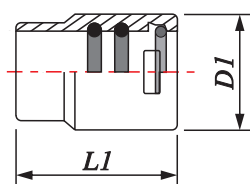
規格(DN)	D1(mm)	D2(mm)	L1(mm)
20×13	22	29	54
25×13	22	36	57
25×20	29	36	55
30×13	22	42	59
30×20	29	42	57
30×25	36	42	54
40×13	22	52	67
40×20	29	52	64
40×25	36	52	61
40×30	42	52	57
50×13	22	59	70
50×20	29	59	67
50×25	36	59	64
50×30	42	59	61
50×40	52	59	58

同徑接頭 (PF-CUP)



規格(DN)	D1(mm)	L1(mm)
13	22	49
20	29	49
25	36	50
30	42	51
40	52	52
50	29	56

塞頭 (PF-ECP)

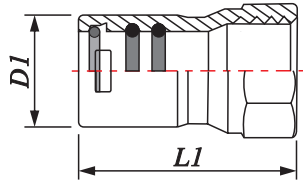


規格(DN)	D1(mm)	L1(mm)
13	22	28
20	29	28
25	36	29
30	42	29
40	52	29
50	29	29

# SK-I 不銹鋼承插式另件

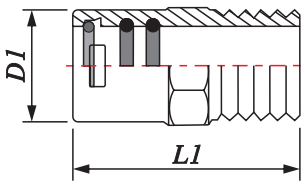
一般配管用不銹鋼管 (JIS G3448 & CNS 13392) 適用

## 內牙接頭 (PF-FC)



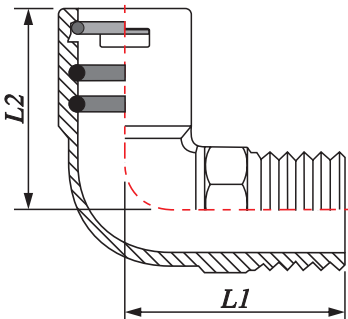
規格(DN×Rc)	D1(mm)	L1(mm)
13×½"	22	40
20×½"	29	41
20×¾"	29	41
25×1"	36	42
30×1¼"	42	47
40×1½"	52	47
50×2"	59	52

## 外牙接頭 (PF-MC)



規格(DN×R)	D1(mm)	L1(mm)
13×½"	22	39
20×¾"	29	41
25×1"	36	43
30×1¼"	42	44
40×1½"	52	46
50×2"	59	50

## 外牙彎頭 (PF-MTL)

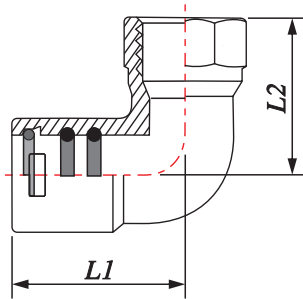


規格(DN×R)	L1(mm)	L2(mm)
13×½"	37	31
20×¾"	40	35
25×1"	42	39

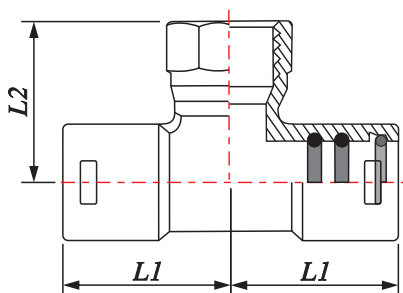
## S K-I 不銹鋼承插式另件

一般配管用不銹鋼管 (JIS G3448 & CNS 13392) 適用

內牙彎頭 (PF-90FUE)

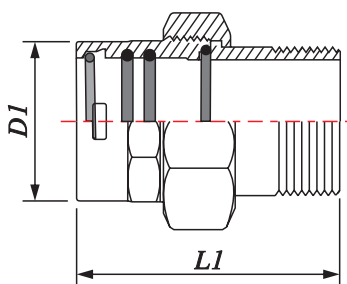


規格(DN×Rc)	L1(mm)	L2(mm)
13×½"	31	30
20×½"	33	31
20×¾"	35	34
25×½"	33	34
25×¾"	35	34
13×½"加長	32	48
20×½"加長	33	55
20×¾"加長	35	57
25×1"加長	39	67



內牙三通 (PF-PFT)

規格(DN×Rc)	L1(mm)	L2(mm)
13×½"	31	30
20×½"	34	31
20×¾"	35	31
25×½"	34	36
25×¾"	36	37
25×1"	39	37

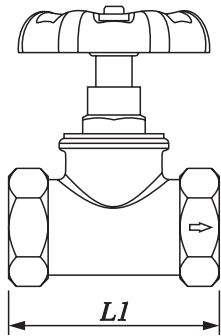


活接由令組 (PF-BG)

規格(DN)	D1(mm)	L1(mm)
13	22	57
20	29	59
25	36	61
30	42	65
40	52	65
50	59	68


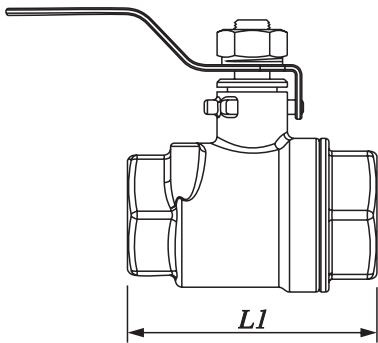
## SK-I 不銹鋼承插式另件

一般配管用不銹鋼管 (JIS G3448 & CNS 13392) 適用



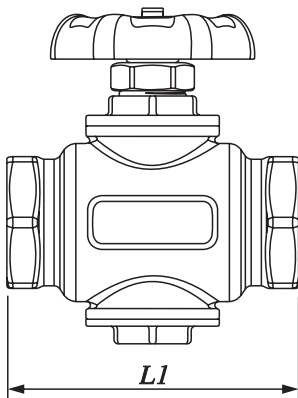
逆止關斷閥 (KV-01)

規格(Rc)	L1(mm)
3/4"	64
1"	64



全流量球閥 (KV-02)

規格(Rc)	L1(mm)
1/2"	58
3/4"	67
1"	78



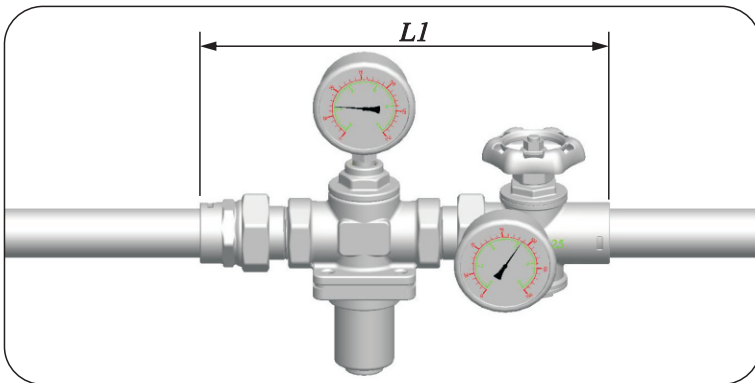
全流量球閥含過濾器關斷閥  
(KV-03)

規格(Rc)	L1(mm)
3/4"	80
1"	83



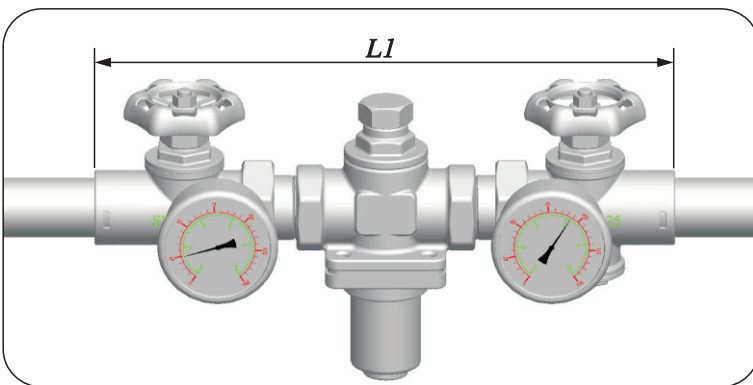
## S K-I 不銹鋼承插式另件

一般配管用不銹鋼管 (JIS G3448 & CNS 13392) 適用



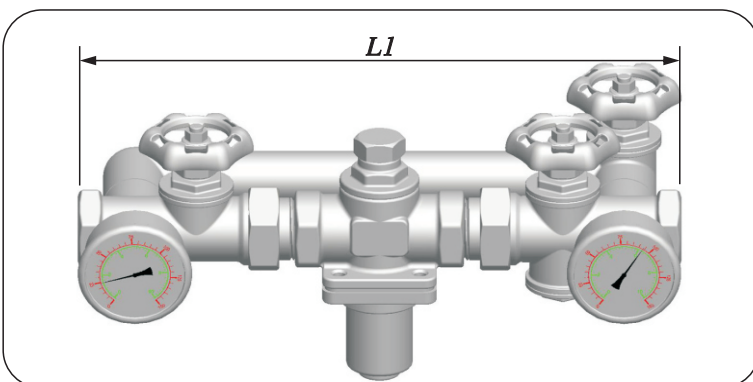
直通減壓閥組 (含過濾器)  
(KRV-01)

規格(DN)	L1(mm)
20	214
25	224
40	273
50	289



直通減壓閥組 (含過濾器)  
(KRV-02)

規格(DN)	L1(mm)
20	264
25	274
40	338
50	365

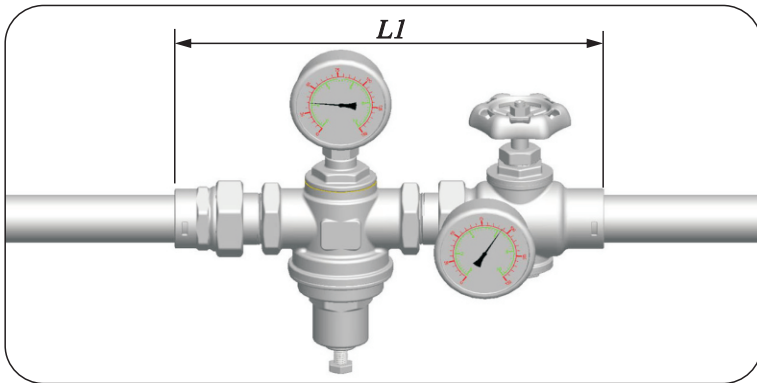


旁通減壓閥組 (含過濾器)  
(KRV-03)

規格(DN)	L1(mm)
20	272
25	298
40	390
50	423

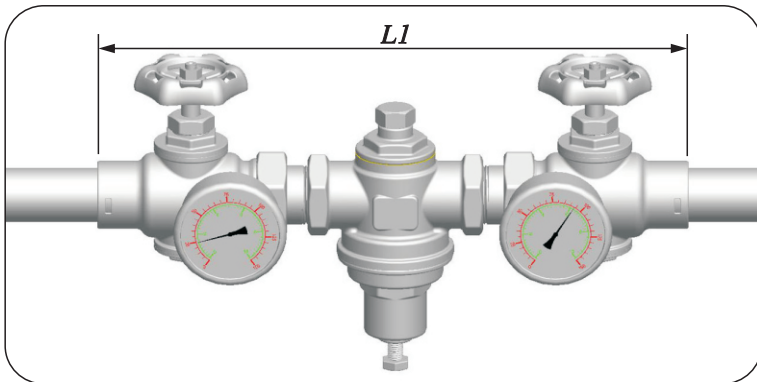
## S K-I 不銹鋼承插式另件

一般配管用不銹鋼管 (JIS G3448 & CNS 13392) 適用



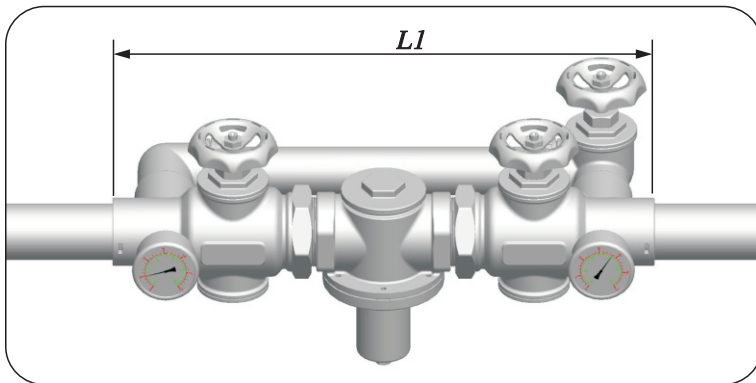
全流量直通減壓閥組  
(含過濾器)  
(KAV-01)

規格(DN)	L1(mm)
20	233
25	244
40	298
50	313



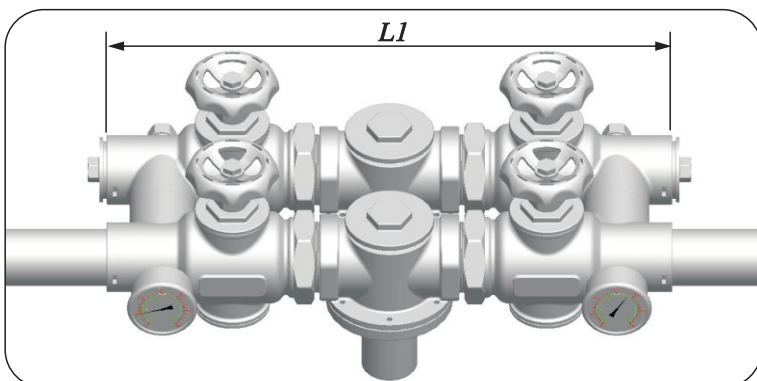
全流量直通減壓閥組  
(含過濾器, 水錘吸收器)  
(KAV-02)

規格(DN)	L1(mm)
20	287
25	302
40	383
50	408



全流量旁通減壓閥組  
(含過濾器, 水錘吸收器)  
(KAV-03)

規格(DN)	L1(mm)
20	319
25	350
40	439
50	476



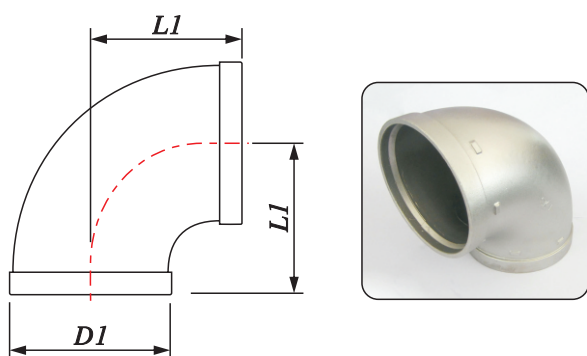
全流量雙減壓閥組  
(含過濾器, 水錘吸收器)  
(KAV-04)

規格(DN)	L1(mm)
20	319
25	350
40	439
50	476

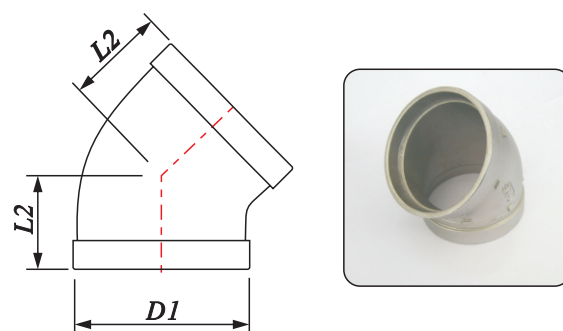
## S K-I 不銹鋼溝槽式另件

一般配管用不銹鋼管 (JIS G3459 & CNS 6331) 適用

90° 彎頭 (GV-90L)



45° 彎頭 (GV-45L)

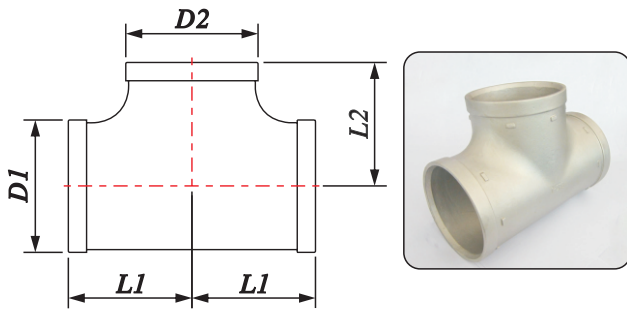


規格(DN)	D1(mm)	L1(mm)	L2(mm)
50	60.5	65	39
65	76.3	74	41
80	89.1	85	44
100	114.3	107	53
150	165.2	140	65

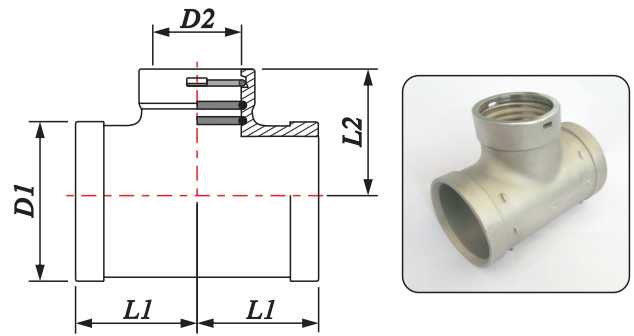
# S K-I 不銹鋼溝槽式另件

一般配管用不銹鋼管 (JIS G3459 & CNS 6331) 適用

溝槽異徑三通 (GV-GVT)



溝槽轉承插異徑三通 (GV-PFT)



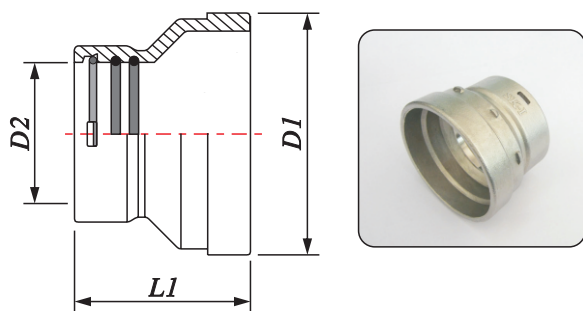
規格 (DN)	D1 (mm)	D2 (mm)	L1 (mm)	L2 (mm)
50×50	60.5	60.5	65	65
65×50	76.3	60.5	66	73
65×65	76.3	76.3	74	74
80×50	89.1	60.5	69	83
80×65	89.1	76.3	76	83
80×80	89.1	89.1	85	85
100×50	114.3	60.5	74	95
100×65	114.3	76.3	78	95
100×80	114.3	89.1	89	102
100×100	114.3	114.3	107	107
150×50	165.2	60.5	76	128
150×65	165.2	76.3	82	128
150×80	165.2	88.9	90	128
150×100	165.2	114.3	108	132
150×150	165.2	165.2	140	140

規格 (DN)	D1 (mm)	D2 (mm)	L1 (mm)	L2 (mm)
50×50	60.5	48.6	60	57
65×50	76.3	48.6	60	64
80×50	89.1	48.6	60	70
100×50	114.3	48.6	60	83
150×50	165.2	48.6	60	108

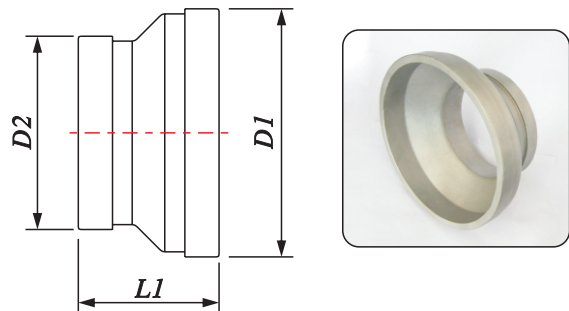
## S K-I 不銹鋼溝槽式另件

一般配管用不銹鋼管 (JIS G3459 & CNS 6331) 適用

溝槽轉承插異徑接頭 (GV-PFR)



溝槽異徑接頭 (GV-GVR)



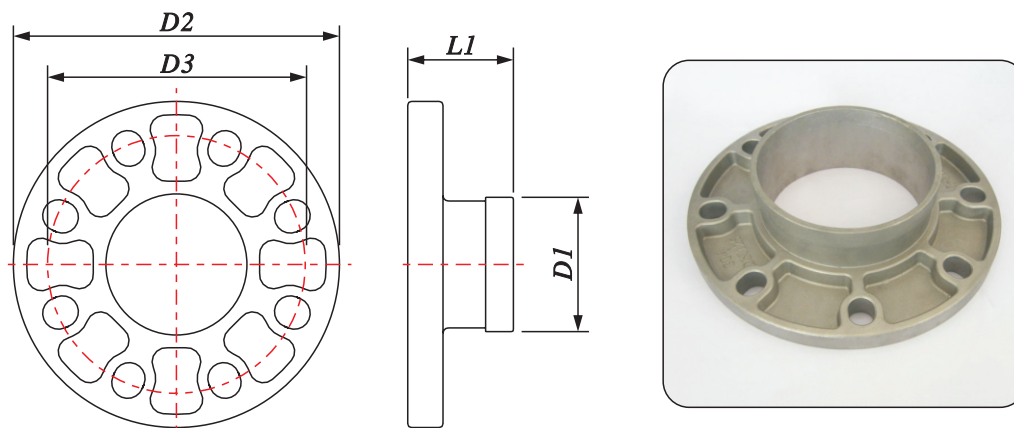
規格 (DN)	D1 (mm)	D2 (mm)	L1 (mm)
50X50	60.5	48.6	54
65X50	76.3	48.6	62
80X50	89.1	48.6	67
100X50	114.3	48.6	80
150X50	165.2	48.6	105

規格 (DN)	D1 (mm)	D2 (mm)	L1 (mm)
65X50	76.3	60.5	60
80X50	89.1	60.5	66
80X65	89.1	76.3	59
100X50	114.3	60.5	79
100X65	114.3	76.3	72
100X80	114.3	89.1	65
150X50	165.2	60.5	105
150X65	165.2	76.3	98
150X80	165.2	89.1	92
150X100	165.2	114.3	80

## S K-I 不銹鋼溝槽式另件

一般配管用不銹鋼管 (JIS G3459 & CNS 6331) 適用

法蘭溝槽接頭 (GV-FAD)

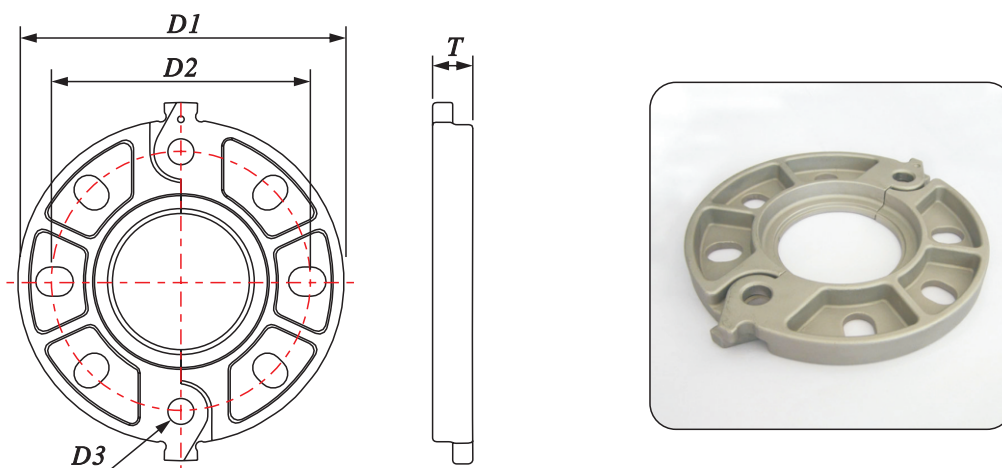


規格 (DN)	D1 (mm)	D2 (mm)	D3 (mm)	L1 (mm)
50	60.5	165	125	58
65	76.3	185	145	60
80	89.1	199	160	60
100	114.3	220	180	62
150	165.2	285	240	66

## S K-I 不銹鋼溝槽式另件

一般配管用不銹鋼管 (JIS G3459 & CNS 6331) 適用

法蘭壓槽片 (GV-QFL)

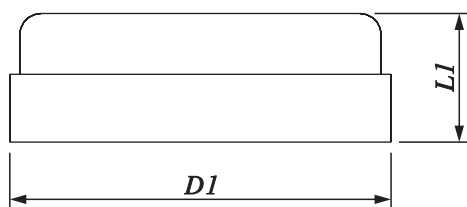


規格 (DN)	配管外徑 (mm)	D1 (mm)	D2 (mm)	D3 (mm)	T (mm)
50	60.5	165	125	16	19
65	76.3	185	145	16	20
80	89.1	200	160	16	20
100	114.3	220	180	16	22
150	165.2	285	240	20	24

## S K-I 不銹鋼溝槽式另件

一般配管用不銹鋼管 (JIS G3459 & CNS 6331) 適用

溝槽塞頭 (GV-ECP)



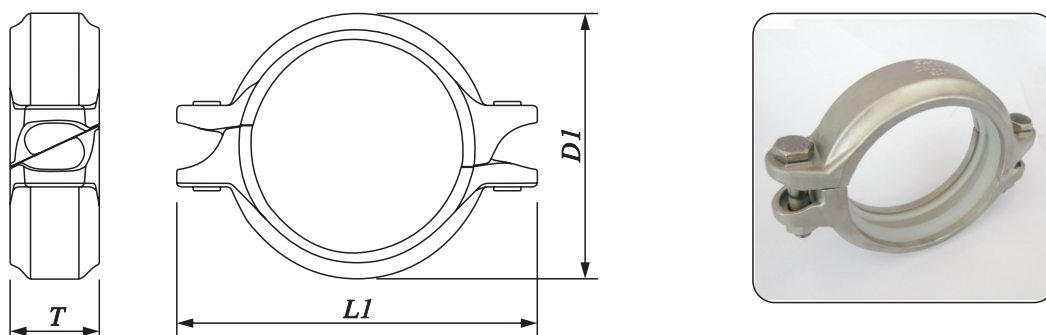
規格 (DN)	D1 (mm)	L1 (mm)
50	60.5	30
65	76.3	30
80	89.1	30
100	114.3	30
150	165.2	30



## S K-I 不銹鋼溝槽式另件

一般配管用不銹鋼管 (JIS G3459 & CNS 6331) 適用

鋼性接頭 (GV-CUP)




規格 (DN)	配管外徑 (mm)	D1 (mm)	L1 (mm)	T (mm)
50	60.5	80	118	44
65	76.3	94	135	44
80	89.1	107	148	44
100	114.3	137	186	46
150	165.2	200	256	47

# SK-I 機械設備及配件

適用於不銹鋼管切斷,滾溝及測量



OKG2011-01(A型, B型)  
切管兼滾溝機主體



BKG2011-02  
剥皮機主體




SDG13-25  
SDG30-50  
手動滾溝機



SDC13-50  
手動切管機




SCG2011-10 切管機



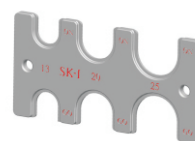
SCG2011-11 滾溝機



KJ-01  
固定支撐架組合



KJ-02  
活動支撐架組合



KJ-03  
溝深量具



KJ-04  
管内膠棒



KJ-05  
管内膠棒



KJ-06  
退管扳手




KJ-07  
圓徑卷尺

## SK-I 試水配件及伸縮另件

試水配件適用於安裝完成後的水壓測試連接，伸縮另件適用於調整施工的空間，方便管件的替換。



(KJ-08)  
快速牙接試水組




(KJ-09)  
快速承插試水組




(KJ-10)  
接頭轉牙接



(KJ-11)  
維修管扣



(KJ-12)  
暗管維修伸縮另件



(KJ-13)  
明管水表伸縮另件



**WRAS**  
APPROVED  
PRODUCT

CE



通過英國食品級管道 WRAS 認證

通過歐洲共同市場 CE 安全認證

衛生許可證批准文號：粵衛水字[2011]第S1200號

通過GB/T19001-2008/ISO9001: 2008質量管理體系認證

阡佐有限公司

TEL:(02)-2296-2170 FAX:(02)-2296-2172

阡德有限公司

TEL:(02)-2296-0676 FAX:(02)-2296-3299

新北市泰山區中港西路136巷91-5號